

# Agenda

**1**

**Highlights**

**2**

**Qualità degli attivi**

**3**

**Capitale e liquidità**

**4**

**Risultati al 30 giugno**

**5**

**Allegati**

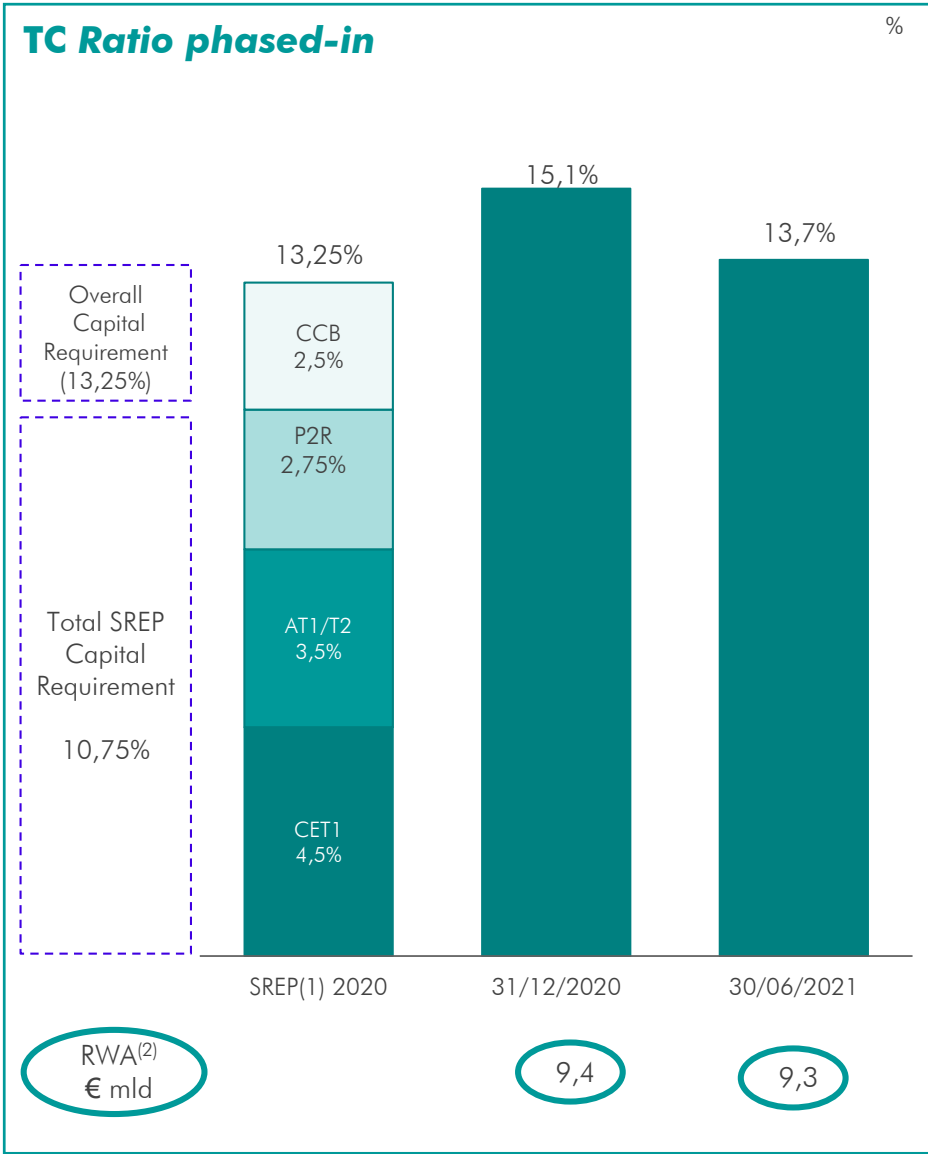
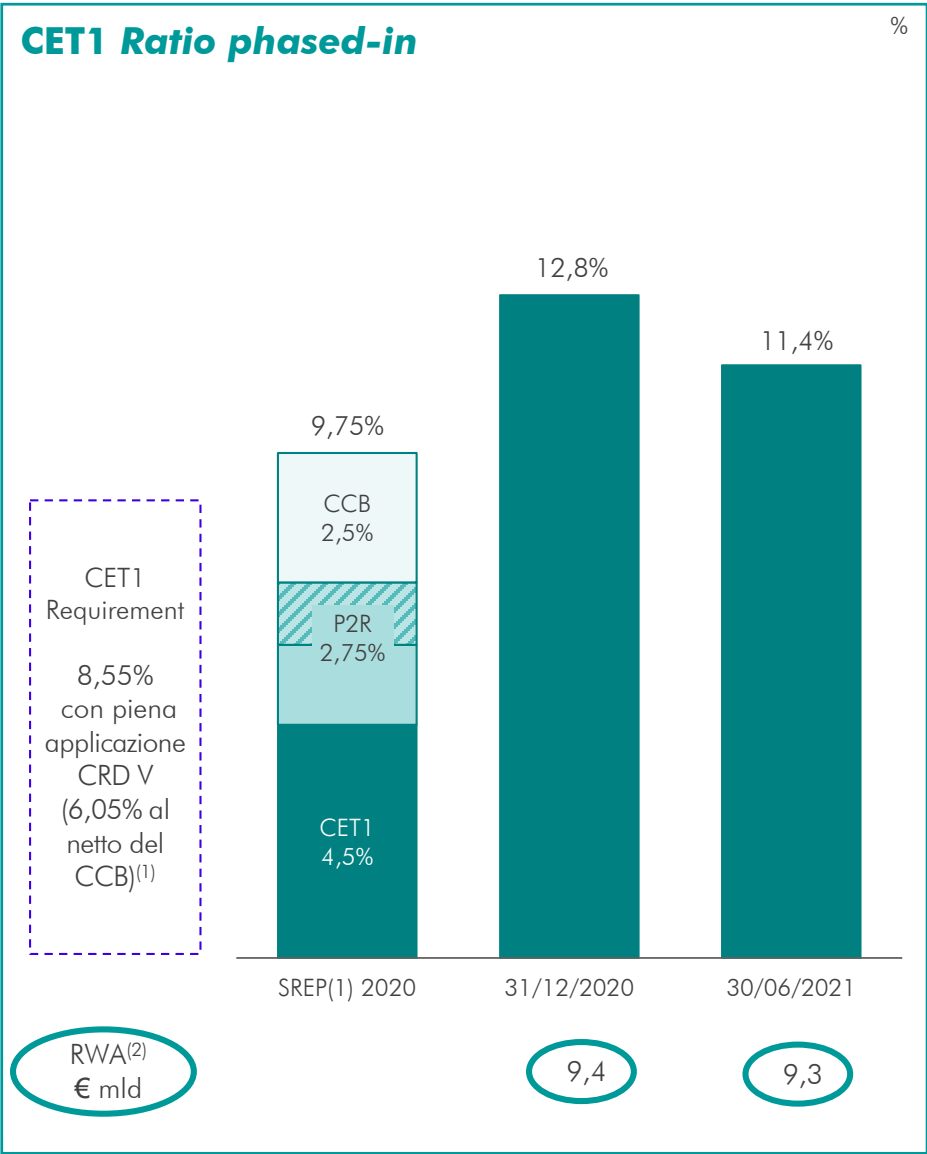
# Highlights

12/2020	06/2021
---------	---------

CET1 <i>ratio</i>	12,8%	11,4%	+165 <sup>(1)</sup> bps rispetto al requisito regolamentare
LCR	172%	192%	Solida posizione di liquidità mantenuta
NPE <i>ratio</i> Netto	2,5%	2,5%	Mantenuti gli ottimi livelli di incidenza del deteriorato, a conferma della tenuta della qualità del credito nonostante il difficile contesto determinato dalla pandemia
NPE <i>ratio</i> Lordo	5,1%	4,9%	
Costo del Rischio <sup>(2)</sup>	80	54	CoR in diminuzione

(1) +285 bps rispetto al requisito regolamentare con piena applicazione della CRD V

(2) Dati gestionali, annualizzati

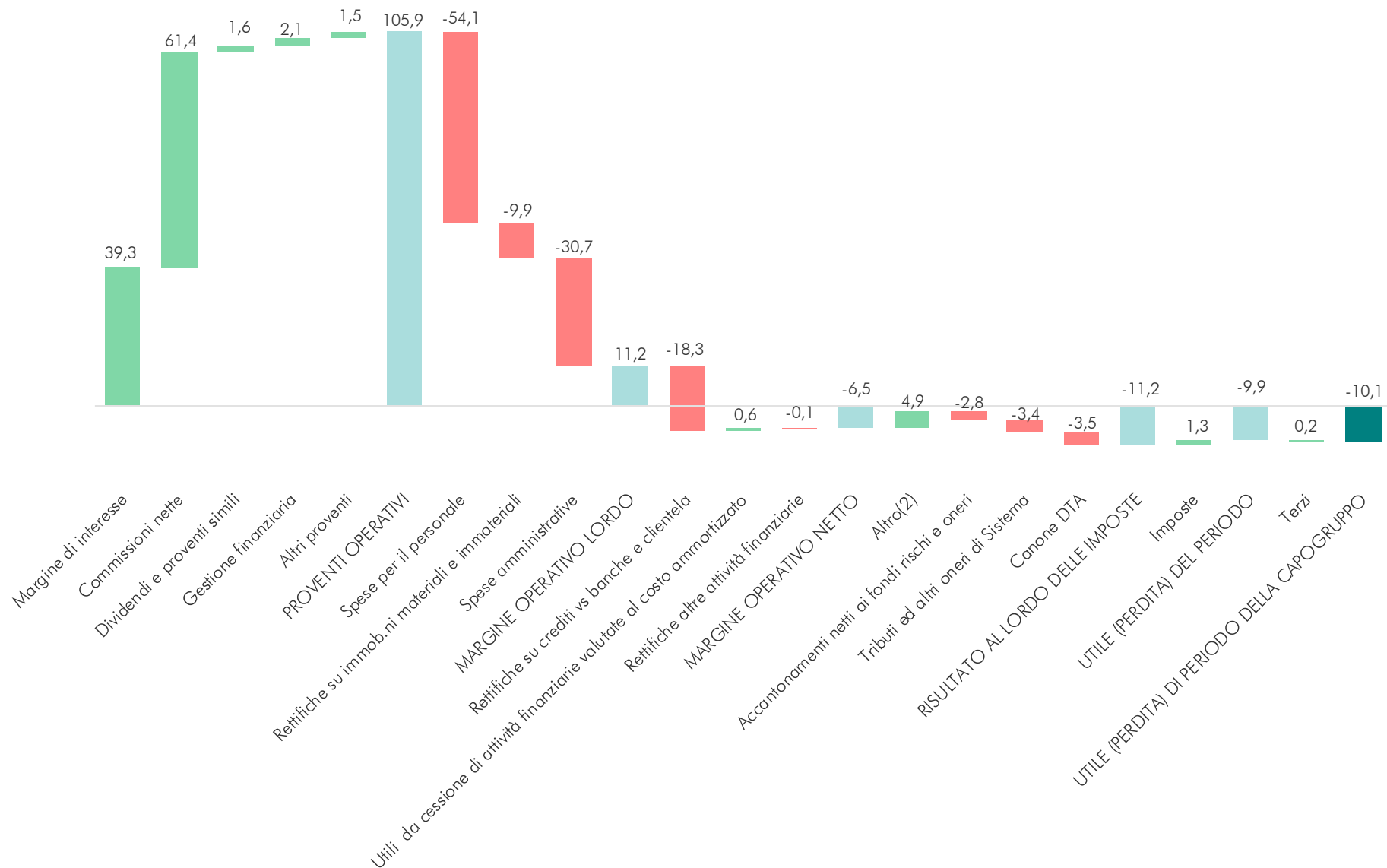


(1) Supervisory Review and Evaluation Process – Nel 2021, il P2R può essere detenuto sotto forma di CET1 per il 56,25% e sotto forma di T1 per il 75%; BCE ha previsto inoltre misure che consentono alle banche di operare al di sotto del livello di Pillar 2 Guidance e del Capital Conservation Buffer

(2) Risk Weighted Assets

# 2Q21: conto economico riclassificato<sup>(1)</sup>

€ mln



(1) Per dettagli cfr. slide 20  
(2) Include: risultato netto della gestione finanziaria non corrente, utili (perdite) delle partecipazioni e da cessioni di investimenti e oneri di Piano Strategico afferenti la gestione non corrente

# Agenda

**1**

**Highlights**

**2**

**Qualità degli attivi**

**3**

**Capitale e liquidità**

**4**

**Risultati al 30 giugno**

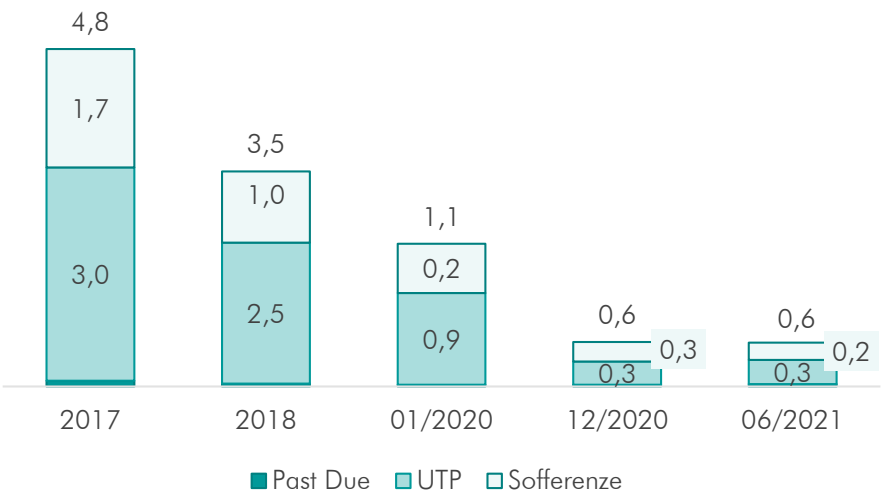
**5**

**Allegati**


# Processo di derisking

## Dinamica GBV crediti deteriorati

€ mld

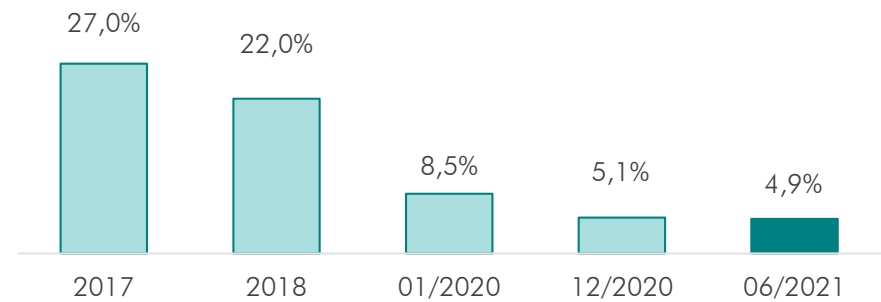


### Totale impieghi lordi



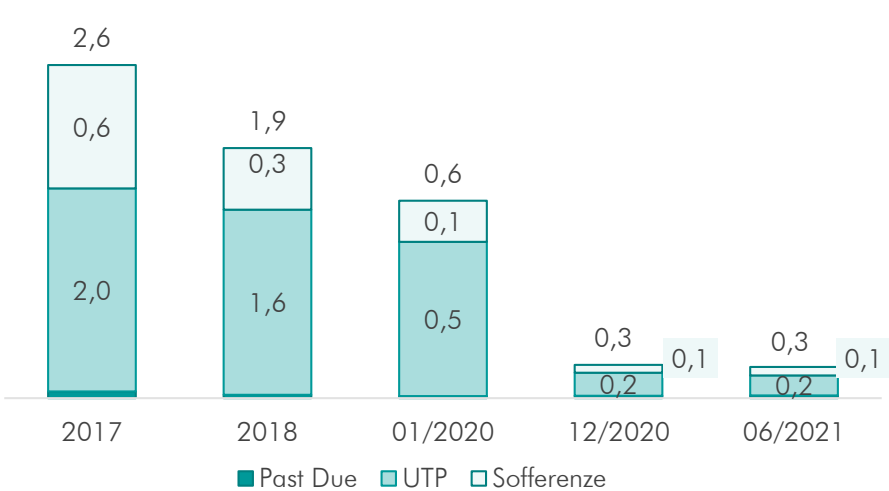
## NPE ratio lordo

%

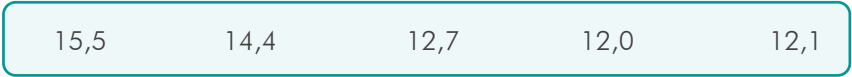


## Dinamica NBV crediti deteriorati

€ mld

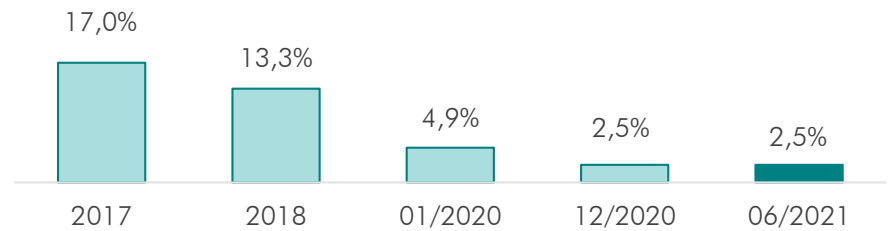


### Totale impieghi netti

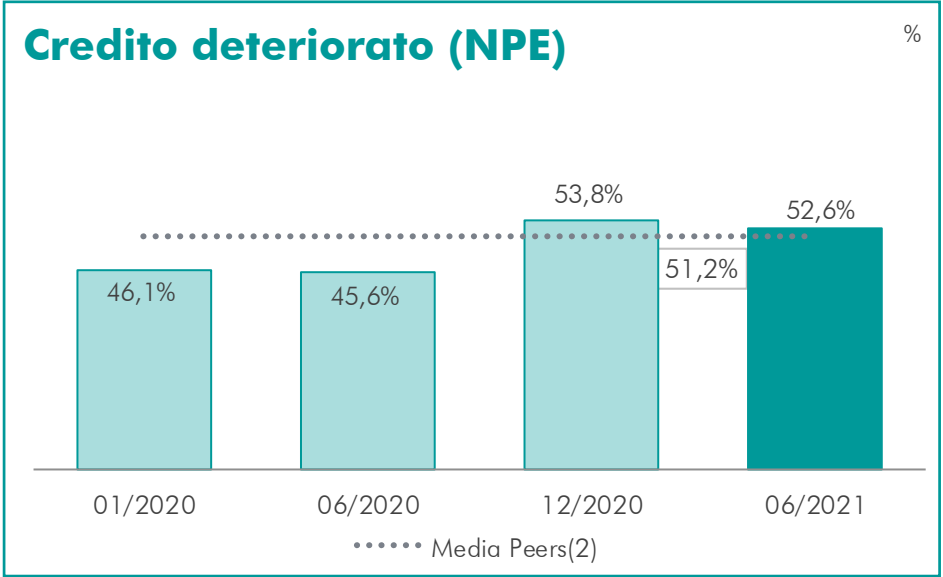
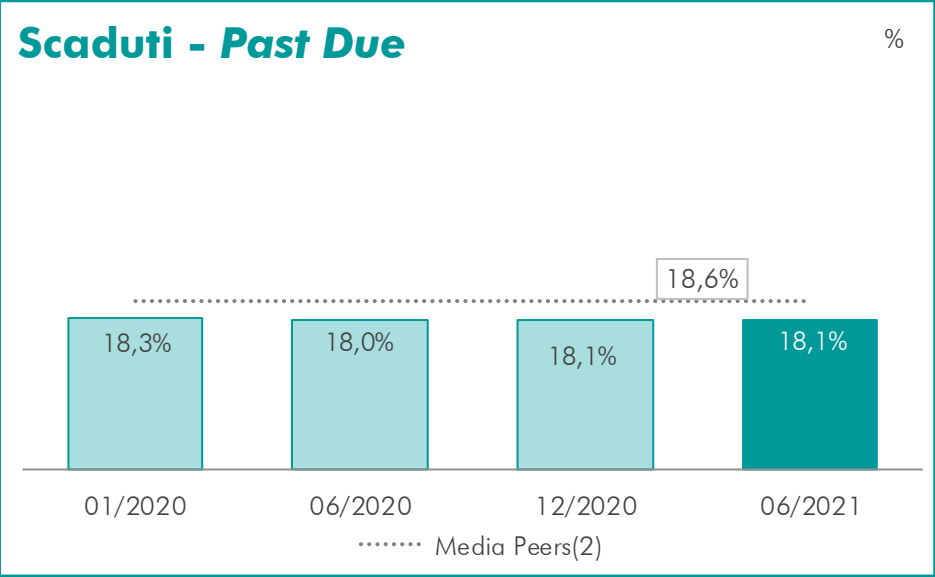
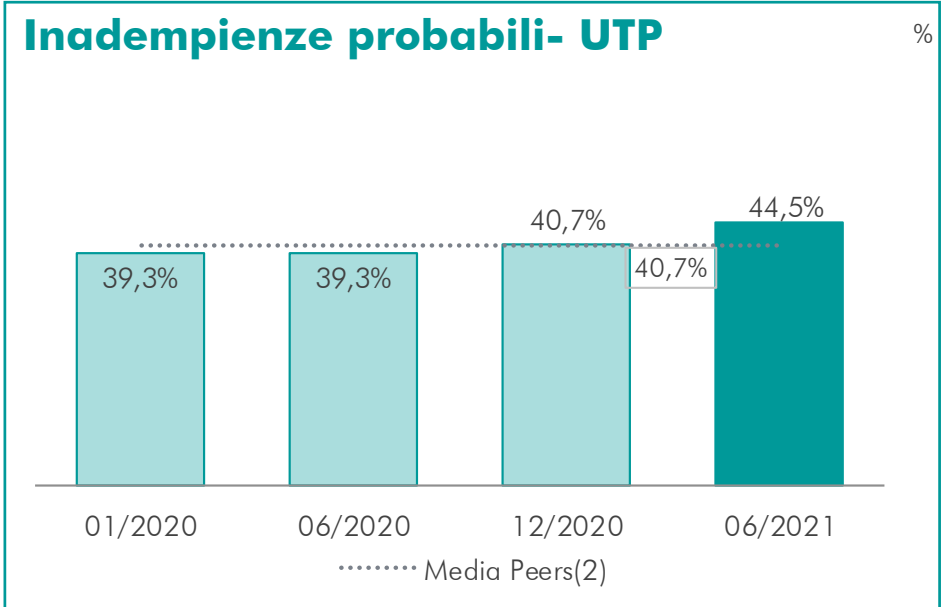
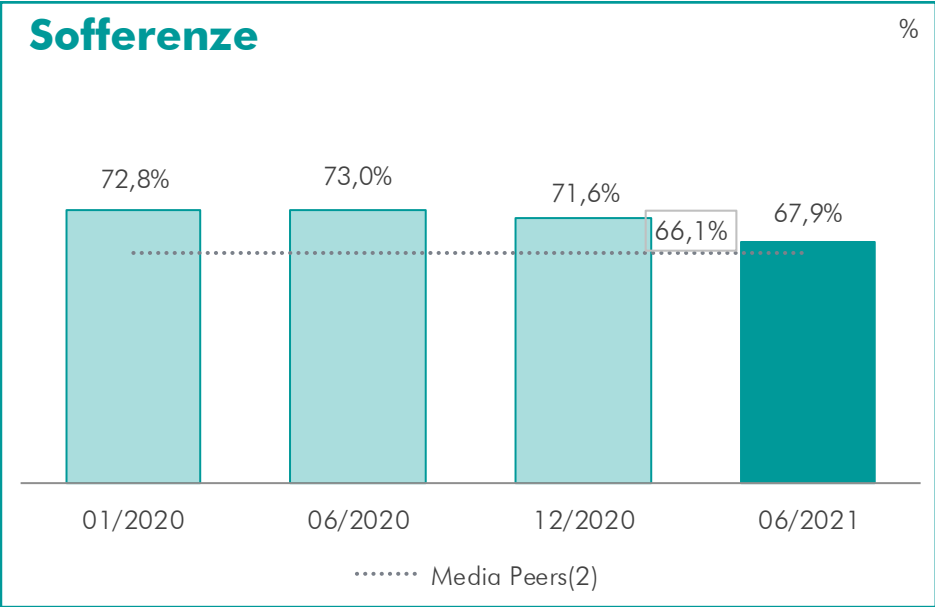


## NPE ratio netto

%



# Coverage<sup>(1)</sup>



(1) Inclusi write-off  
(2) Fonte: documentazione 1 Q21 (UCG, ISP, MPS, BBPM, BPER, Credem, POPSO, Creval), documentazione FY20 (CA Italia); esclusi write-off



# Qualità del Credito

€ mln

30/06/2021							
Crediti	Lordi	in %	Rettifiche di valore	Netti	in %	Coverage	Coverage inclusi write-off
Sofferenze	243,9	1,9%	160,9	83,1	0,7%	66,0%	67,9%
Inadempienze probabili	344,5	2,7%	151,3	193,2	1,6%	43,9%	44,5%
Past Due	33,3	0,3%	6,0	27,3	0,2%	18,1%	18,1%
<b>Crediti deteriorati</b>	<b>621,8</b>	<b>4,9%</b>	<b>318,2</b>	<b>303,6</b>	<b>2,5%</b>	<b>51,2%</b>	<b>52,6%</b>
Crediti in bonis	11.946,0	95,1%	112,5	11.833,5	97,5%	0,9%	0,9%
<b>Totale crediti vs clientela<sup>(1)</sup></b>	<b>12.567,8</b>	<b>100,0%</b>	<b>430,7</b>	<b>12.137,1</b>	<b>100,0%</b>	<b>3,4%</b>	<b>3,6%</b>

31/03/2021								31/12/2020					
Crediti	Lordi	in %	Rettifiche di valore	Netti	in %	Coverage	Peer regionali <sup>(2)</sup>	Lordi	in %	Rettifiche di valore	Netti	in %	Coverage
Sofferenze	240,5	1,9%	160,6	79,9	0,7%	66,8%	65,3%	277,8	2,2%	194,5	83,4	0,7%	70,0%
Inadempienze probabili	327,9	2,6%	135,1	192,8	1,6%	41,2%	39,4%	329,9	2,6%	132,0	197,9	1,6%	40,0%
Past Due	44,5	0,4%	8,0	36,5	0,3%	18,0%	16,4%	24,3	0,2%	4,4	19,9	0,2%	18,0%
<b>Crediti deteriorati</b>	<b>612,9</b>	<b>4,9%</b>	<b>303,7</b>	<b>309,2</b>	<b>2,5%</b>	<b>49,6%</b>	<b>50,4%</b>	<b>632,0</b>	<b>5,1%</b>	<b>330,8</b>	<b>301,2</b>	<b>2,5%</b>	<b>52,3%</b>
Crediti in bonis	11.985,5	95,1%	122,6	11.862,9	97,5%	1,0%	0,5%	11.859,9	94,9%	124,9	11.735,0	97,5%	1,1%
<b>Totale crediti vs clientela<sup>(1)</sup></b>	<b>12.598,4</b>	<b>100,0%</b>	<b>426,4</b>	<b>12.172,0</b>	<b>100,0%</b>	<b>3,4%</b>	<b>3,4%</b>	<b>12.491,9</b>	<b>100,0%</b>	<b>455,7</b>	<b>12.036,2</b>	<b>100,0%</b>	<b>3,6%</b>

(1) Voce 40(b) dello stato patrimoniale al netto dei titoli di debito valutati al CA

(2) Fonte: media semplice dati 1Q20 (BBPM, MPS, BPER, Credem, POPSO, Creval), dati FY20 (CA Italia)

# Agenda

**1**

**Highlights**

**2**

**Qualità degli attivi**

**3**

**Capitale e liquidità**

**4**

**Risultati al 30 giugno**

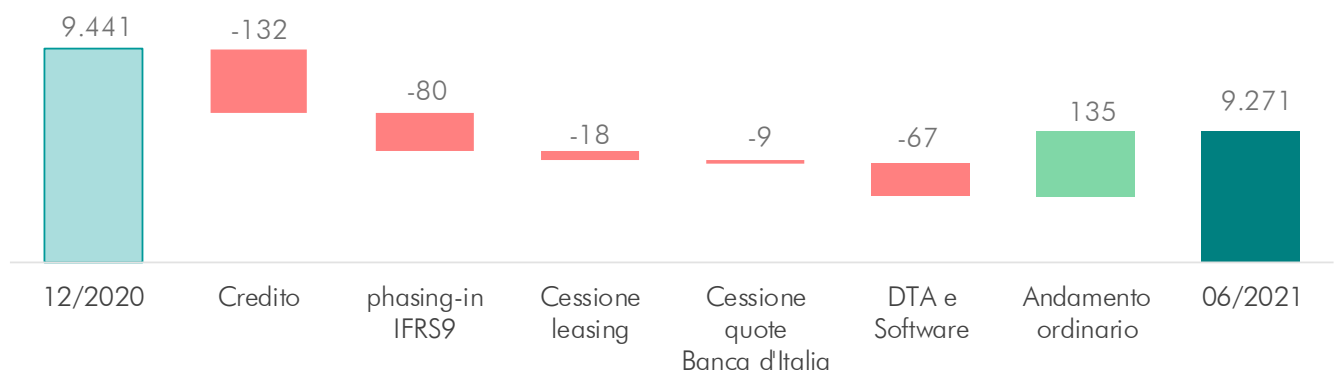
**5**

**Allegati**

# Dinamica RWA e Portafoglio titoli

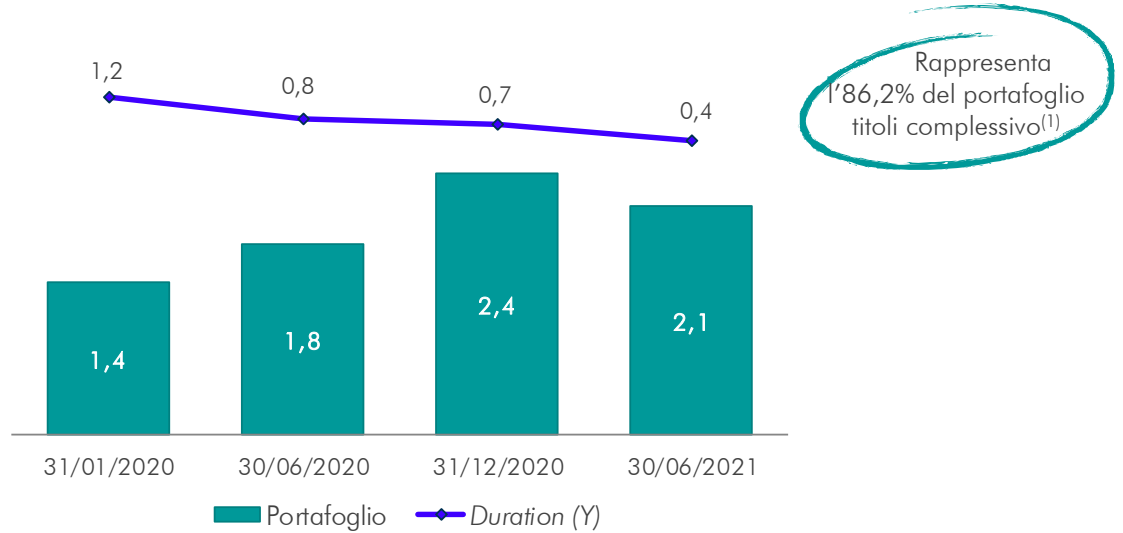
## Dinamica RWA

€ mln



## Titoli governativi e duration

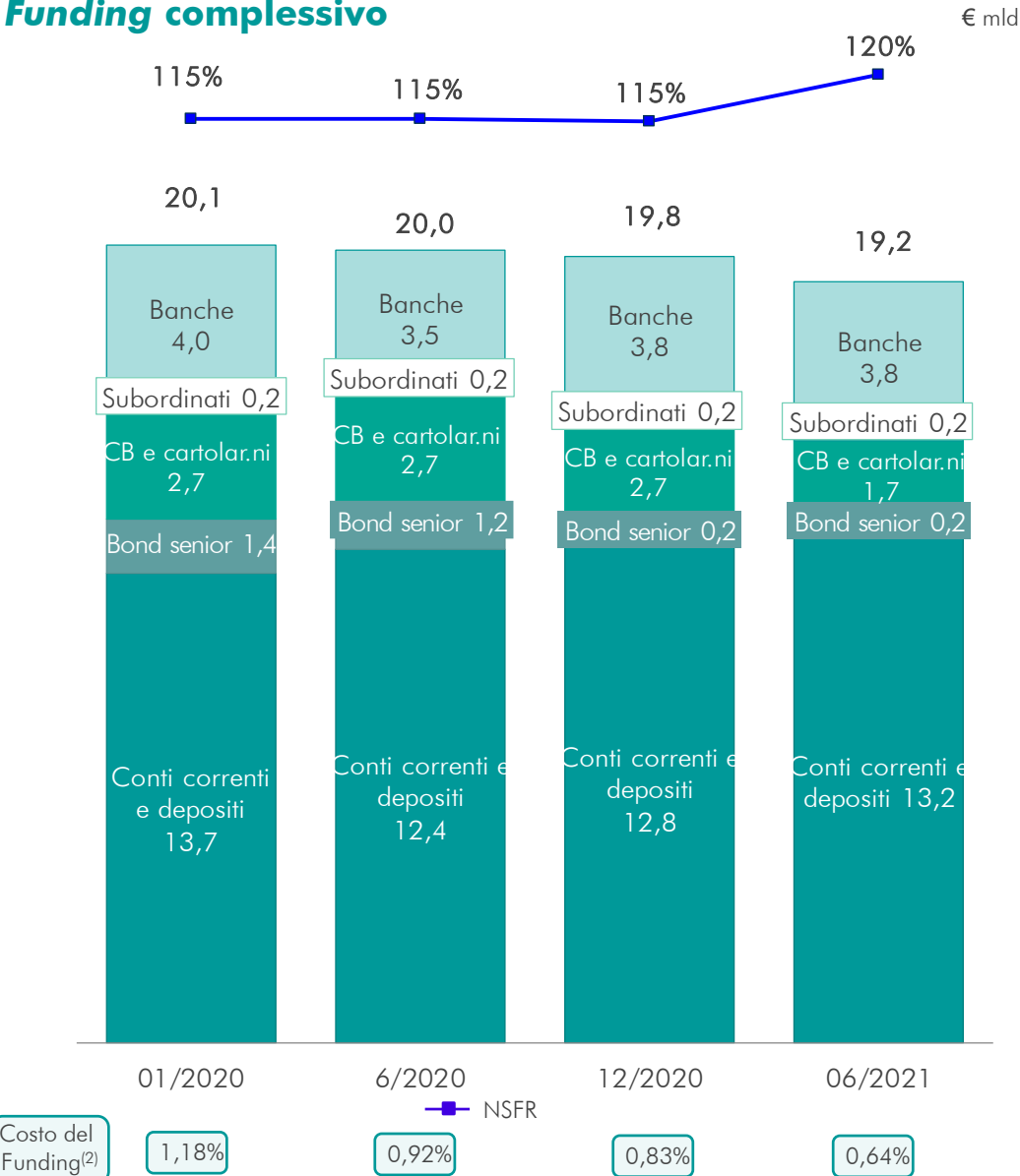
€ mld



(1) Al netto della partecipazione in Banca d'Italia

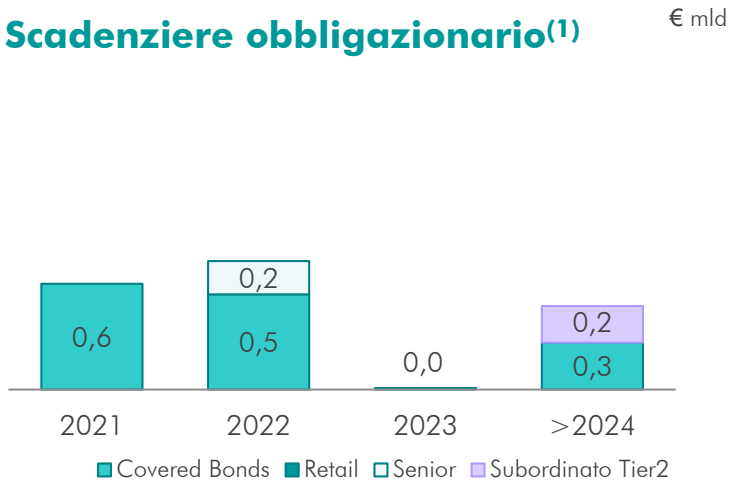
# Posizione di liquidità

## Funding complessivo



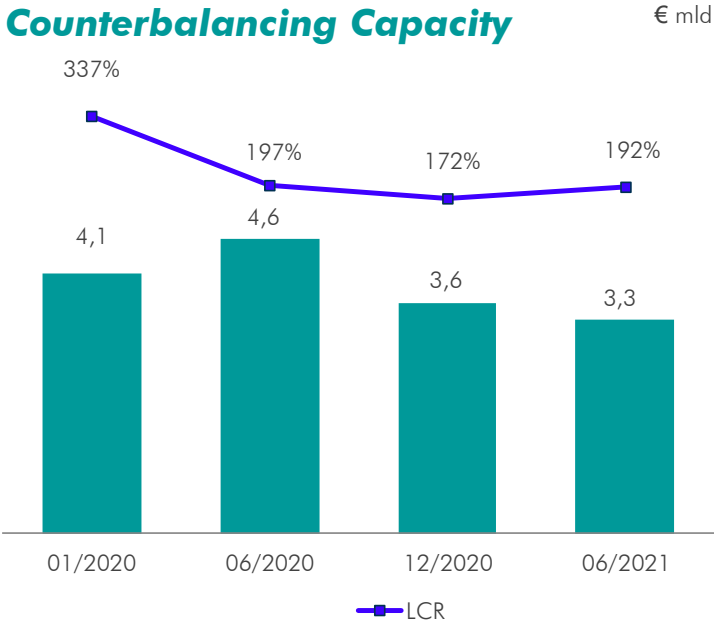
(2) Tasso medio su importo medio dei depositi

## Scadenziere obbligazionario<sup>(1)</sup>



(1) Esclusi TLTRO3 (3,5 mld in scadenza nel 2023) e emissioni obbligazionarie retained – al 30/06/2021

## Counterbalancing Capacity



# Agenda

**1**

**Highlights**

**2**

**Qualità degli attivi**

**3**

**Capitale e liquidità**

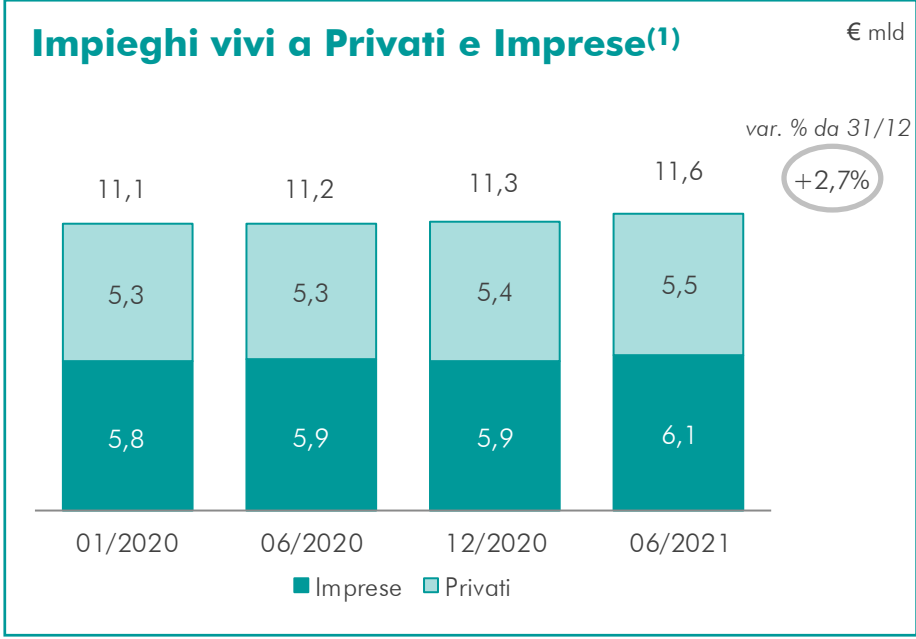
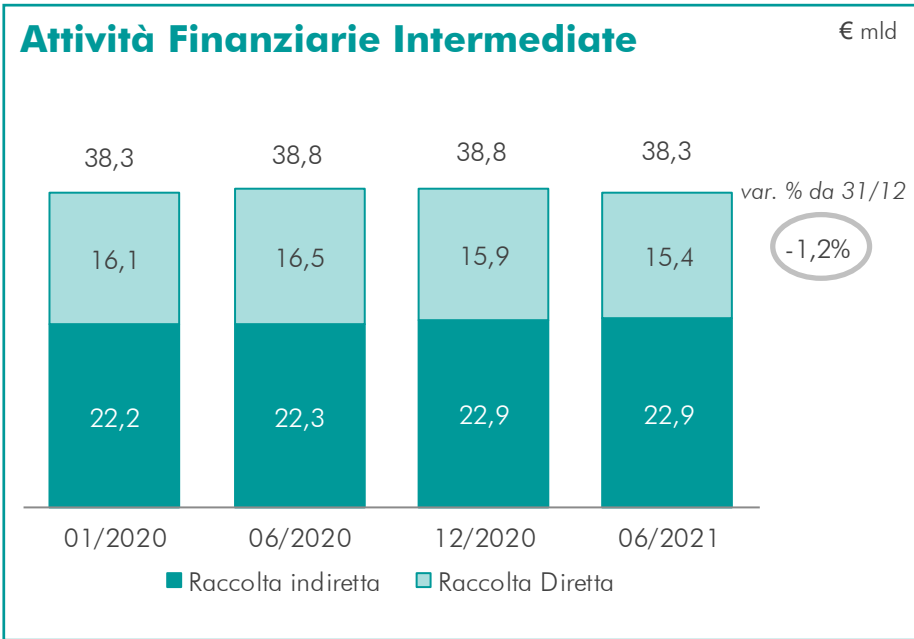
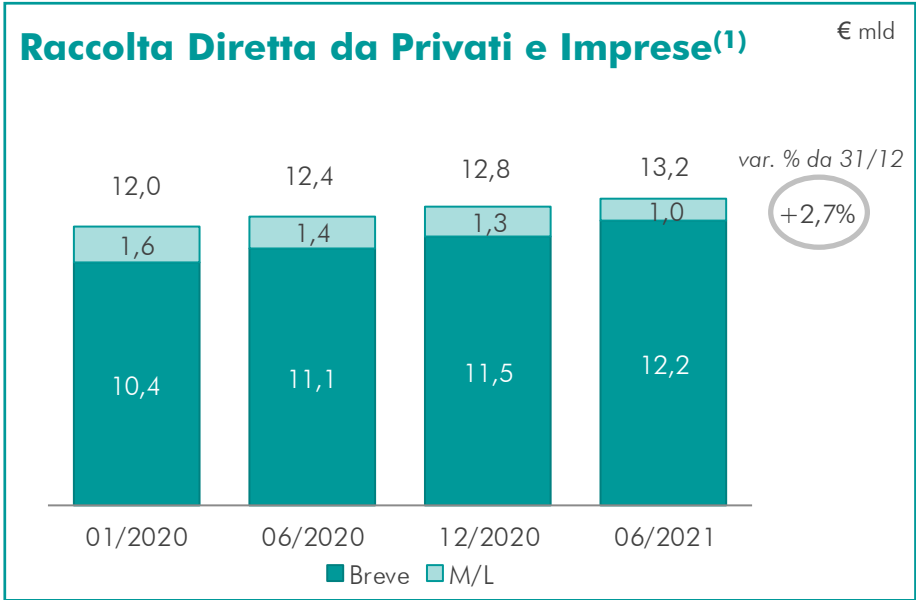
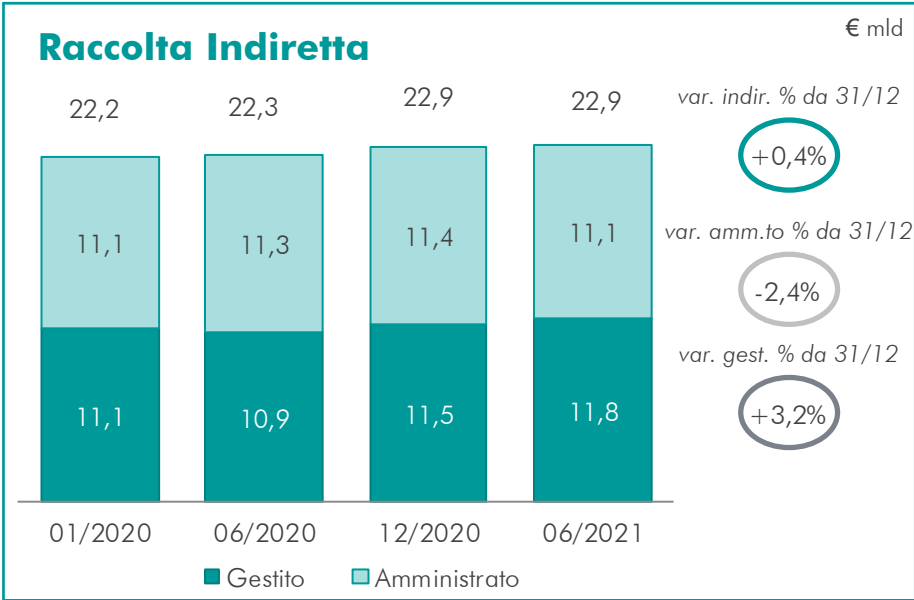
**4**

**Risultati al 30 giugno**

**5**

**Allegati**

# Intermediazione da Clientela

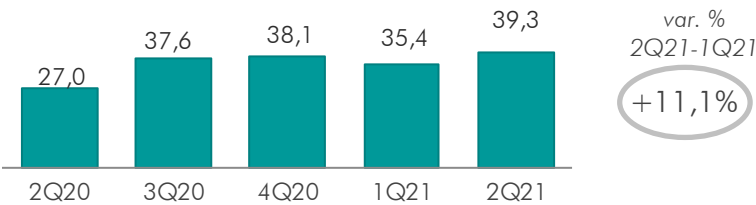


(1) Dato gestionale

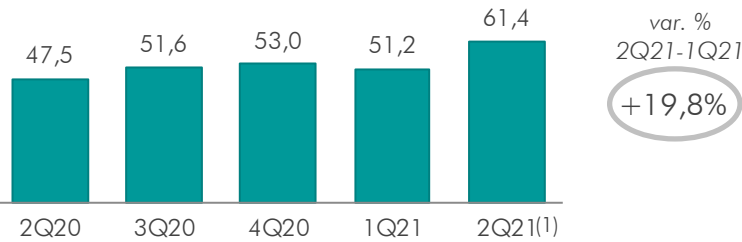
# Proventi e Oneri

## Margine di Interesse

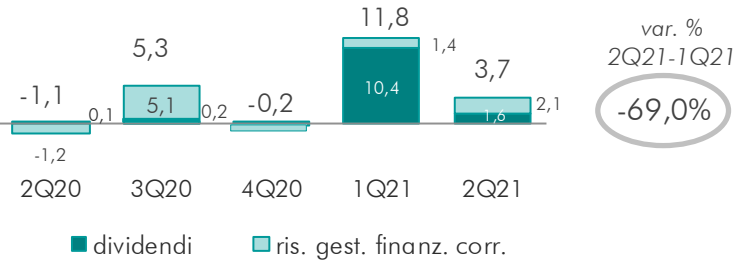
€ mln



## Commissioni nette

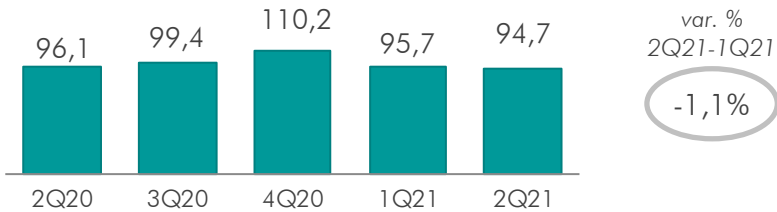


## Dividendi e gestione finanziaria corrente<sup>(2)</sup>

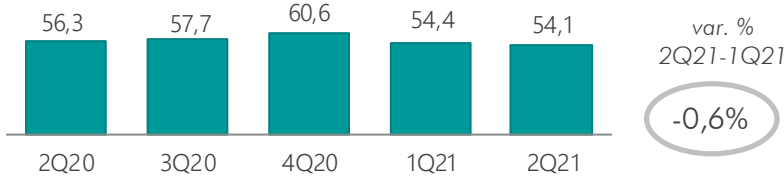


## Oneri operativi<sup>(3)</sup>

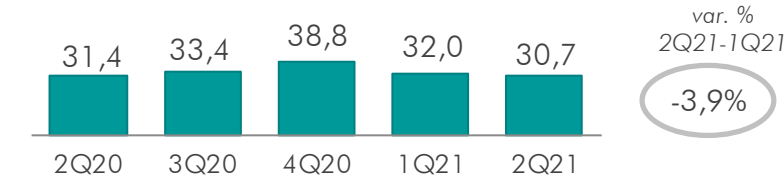
€ mln



## Spese per il Personale<sup>(4)</sup>



## Spese Amministrative<sup>(5)</sup>



\*31/12/2020

(1) Comprende componenti non ricorrenti (circa 6 mln) per collocamento di prodotti di terzi  
(2) Comprende le voci 70, 80, 90, 100(a) (per la sola parte riferita ai titoli), 100(b), 100(c) e 110 (per la sola parte riferita ai titoli) del conto economico al netto delle componenti non ricorrenti  
(3) Gli oneri operativi includono le spese di personale e le spese amministrative come sotto indicate e le rettifiche (riprese) di valore su immobilizzazioni materiali e immateriali al netto delle componenti non ricorrenti

(4) Voce 190(a) al netto dei costi di accompagnamento alla pensione  
(5) Voce 190(b) del conto economico al netto dei tributi ed altri oneri di Sistema (SRF e DGS), del canone DTA, dei recuperi di imposte e degli oneri di Piano legati alle operazioni straordinarie effettuate nel periodo (questi ultimi, dati di natura gestionale)

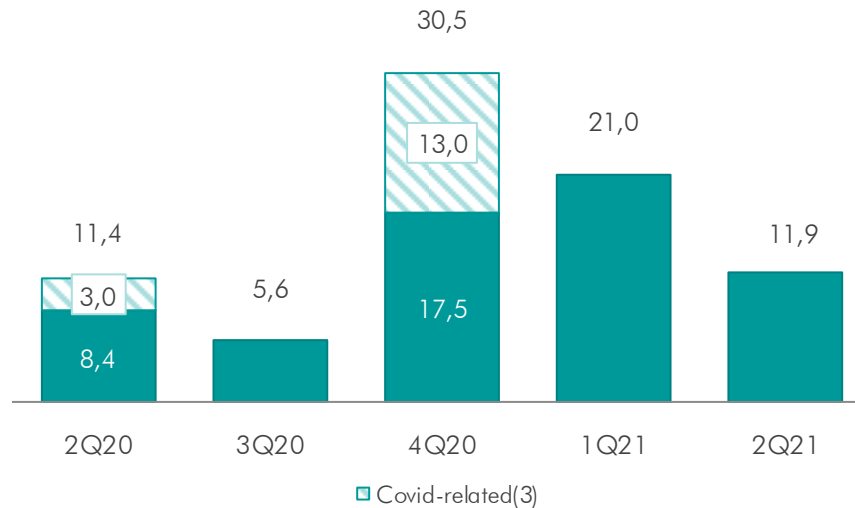
# Costo del rischio

## Rettifiche di valore nette su crediti e perdite da cessione<sup>(1)</sup>

€ mln

Costo del  
rischio ann<sup>(2)</sup>  
bps

54



(1) Voci 130(a) per la parte riferita alla clientela, 100(a) (per la sola parte riferita ai crediti; al netto dell'utile realizzato sulla cessione di crediti performing), e 140 del conto economico

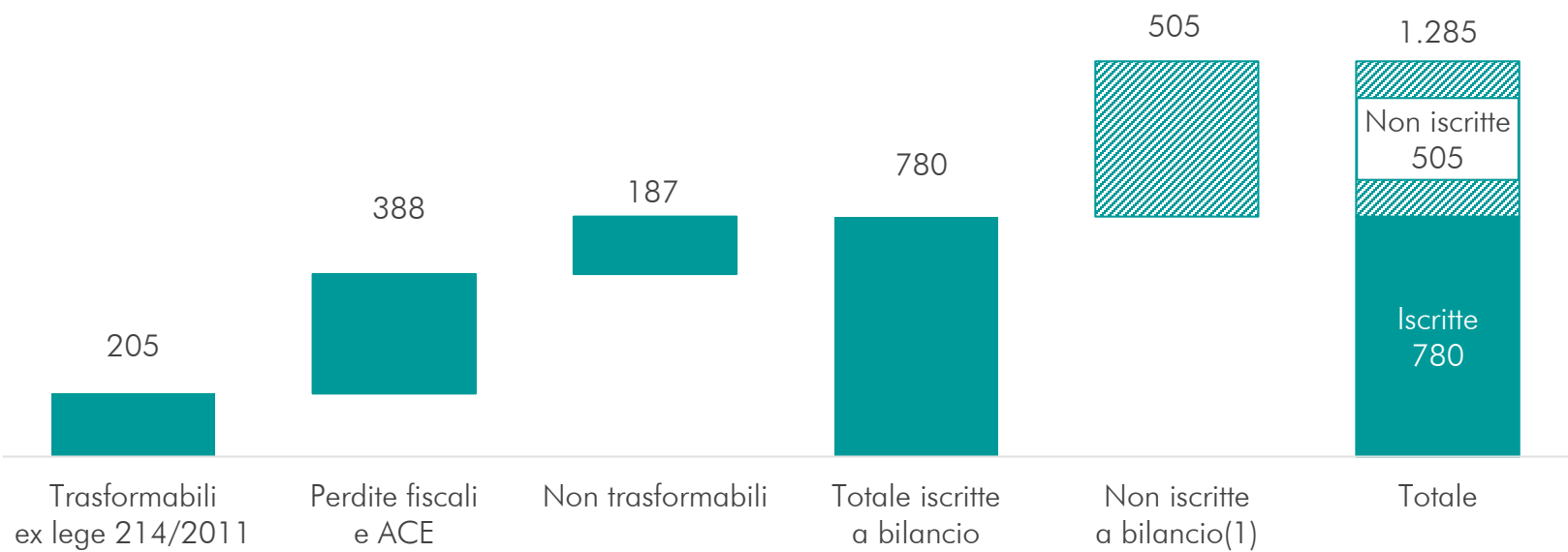
(2) Somma delle Voci 130(a) per la parte riferita alla clientela, 100(a) (per la sola parte riferita ai crediti; al netto dell'utile realizzato sulla cessione di crediti performing) e 140 del conto economico rapportata a crediti netti a clientela (al netto titoli valutati al costo ammortizzato)

(3) Dato gestionale



Breakdown – giugno 2021

€ mln



Trattamento  
normativa  
prudenziale

Ponderate  
al 100%

Dedotte dai  
fondi propri

Ponderate al 250%  
e dedotte  
se oltre franchigia

In continuità coi periodi precedenti, al 30  
giugno 2021 non iscritte a bilancio nuove DTA  
basate su redditività futura per 14 mln.

(1) In caso di *business combination*, tali DTA potrebbero essere nuovamente iscritte in bilancio, alla luce di diverse prospettive reddituali sia in forza delle previsioni di trasformazione in credito d'imposta ex lege 178/2020

# Agenda

**1**

**Highlights**

**2**

**Qualità degli attivi**

**3**

**Capitale e liquidità**

**4**

**Risultati al 30 giugno**

**5**

**Allegati**

# Conto economico consolidato riclassificato

Importi in milioni di euro

CONTO ECONOMICO CONSOLIDATO RICLASSIFICATO	6M 2021	5M 2020	Variazione	
			assoluta	%
Margine di interesse	74,7	47,9	26,9	56,1
Commissioni nette	112,6	82,2	30,5	37,1
Dividendi e proventi simili	12,0	10,6	1,4	13,1
Risultato netto della gestione finanziaria corrente <sup>(1)</sup>	3,5	1,6	1,9	...
Altri oneri/proventi della gestione corrente <sup>(2)</sup>	0,6	6,4	(5,8)	(90,6)
<b>PROVENTI OPERATIVI</b>	<b>203,5</b>	<b>148,7</b>	<b>54,8</b>	<b>36,9</b>
Spese per il personale al netto dei costi di accompagnamento alla pensione <sup>(3)</sup>	(108,5)	(96,4)	(12,1)	12,5
Rettifiche (riprese) di valore della gestione corrente su immobilizzazioni materiali e immateriali <sup>(4)</sup>	(19,2)	(14,0)	(5,2)	36,9
Spese amministrative della gestione corrente <sup>(5)</sup>	(62,7)	(50,1)	(12,5)	25,0
<b>ONERI OPERATIVI</b>	<b>(190,4)</b>	<b>(160,6)</b>	<b>(29,8)</b>	<b>18,6</b>
<b>MARGINE OPERATIVO LORDO</b>	<b>13,0</b>	<b>(12,0)</b>	<b>25,0</b>	<b>...</b>
Rettifiche di valore nette su crediti vs banche e clientela <sup>(6)</sup>	(43,5)	(54,6)	11,2	(20,4)
Utili (perdite) da cessione o riacquisto di attività finanziarie valutate al costo ammortizzato <sup>(7)</sup>	0,8	-	0,8	...
Rettifiche (riprese) di valore su altre attività finanziarie <sup>(8)</sup>	(0,0)	(0,1)	0,1	(70,7)
<b>MARGINE OPERATIVO NETTO</b>	<b>(29,7)</b>	<b>(66,7)</b>	<b>37,0</b>	<b>(55,5)</b>
Risultato netto della gestione finanziaria non corrente <sup>(9)</sup>	2,1	7,7	(5,5)	(72,5)
Altri oneri/proventi della gestione non corrente <sup>(10)</sup>	(1,4)	-	(1,4)	...
Utili (perdite) delle partecipazioni e da cessione di investimenti <sup>(11)</sup>	6,9	0,9	5,9	...
Costi di accompagnamento alla pensione <sup>(12)</sup>	-	0,1	(0,1)	(100,0)
Oneri di Piano strategico afferenti la gestione non corrente <sup>(13)</sup>	(0,2)	(0,2)	0,0	(9,7)
Rettifiche di valore nette della gestione non corrente su immobilizzazioni materiali e immateriali	-	(4,8)	4,8	(100,0)
Accantonamenti netti ai fondi rischi e oneri <sup>(14)</sup>	(4,4)	(6,2)	1,8	(29,7)
Tributi ed altri oneri di Sistema (SRF, DGS, Schema volontario e Atlante)	(13,6)	(11,2)	(2,4)	21,1
Canoni DTA	(7,0)	(5,8)	(1,3)	22,2
<b>RISULTATO AL LORDO DELLE IMPOSTE</b>	<b>(47,2)</b>	<b>(86,2)</b>	<b>39,0</b>	<b>(45,2)</b>
Imposte sul reddito dell'esercizio dell'operatività corrente	(2,9)	(11,9)	9,0	(75,6)
Risultato delle attività non correnti in via di dismissione al netto delle imposte	-	0,0	(0,0)	(100,0)
<b>UTILE (PERDITA) DEL PERIODO</b>	<b>(50,1)</b>	<b>(98,1)</b>	<b>48,0</b>	<b>(48,9)</b>
Utile (perdita) di periodo di pertinenza di terzi	(0,2)	(0,3)	0,1	(23,8)
<b>UTILE (PERDITA) DI PERIODO DI PERTINENZA DELLA CAPOGRUPPO</b>	<b>(49,9)</b>	<b>(97,8)</b>	<b>47,9</b>	<b>(49,0)</b>

(1) Comprende le Voci 80, 90, 100(a) (per la sola parte riferita ai titoli), 100(b), 100(c) e 110 (per la sola parte riferita ai titoli) del conto economico al netto delle componenti non ricorrenti

(2) Voce 230 del conto economico al netto dei recuperi di imposte e depurata degli altri proventi e oneri della gestione non corrente

(3) Voce 190(a) del conto economico al netto delle componenti non ricorrenti (costi di accompagnamento alla pensione, di natura gestionale)

(4) Voci 210 e 220 del conto economico al netto delle componenti non ricorrenti

(5) Voce 190(b) del conto economico al netto dei tributi ed altri oneri di Sistema (SRF e DGS), del canone DTA, dei recuperi di imposte e degli oneri di Piano legati alle operazioni straordinarie effettuate nel periodo (questi ultimi, dati di natura gestionale)

(6) Comprende le Voci 130(a), 110 (per la sola parte riferita ai crediti) e 140 del conto economico

(7) Voce 100(a) del conto economico (per la sola parte riferita ai crediti) al netto della componente ricondotta tra i proventi/oneri della gestione non corrente

(8) Voce 130(b) del conto economico

(9) Adeguamento al Fair Value di attività finanziarie rivenienti da cartolarizzazione e plusvalenze su cessione titoli HTC

(10) Voce 230 del conto economico per la parte di proventi e oneri della gestione non corrente, cui si è aggiunto, nel quarto trimestre l'utile da cessione di attività finanziarie valutate al costo ammortizzato per la sola parte riferita ai crediti performing (contabilizzata nella Voce 100a del conto economico)

(11) Voci 250 e 280 del conto economico

(12) Dato di natura gestionale

(13) Oneri non ricorrenti, legati ad operazioni straordinarie effettuate nel periodo (dato di natura gestionale)

(14) Voce 200 del conto economico, depurata degli oneri di Piano Strategico afferenti la gestione non corrente

# Conto economico consolidato riclassificato

## Evoluzione trimestrale

Importi in milioni di euro

CONTO ECONOMICO CONSOLIDATO RICLASSIFICATO	2Q21	1Q21	4Q20	3Q20	2Q20
Margine di interesse	39,3	35,4	38,1	37,6	27,0
Commissioni nette	61,4	51,2	53,0	51,6	47,5
Dividendi e proventi simili	1,6	10,4	0,0	0,2	0,1
Risultato netto della gestione finanziaria corrente <sup>(1)</sup>	2,1	1,4	(0,2)	5,1	(1,2)
Altri oneri/proventi della gestione corrente <sup>(2)</sup>	1,5	(0,9)	1,6	3,9	3,9
<b>PROVENTI OPERATIVI</b>	<b>105,9</b>	<b>97,6</b>	<b>92,6</b>	<b>98,4</b>	<b>77,3</b>
Spese per il personale al netto dei costi di accompagnamento alla pensione <sup>(3)</sup>	(54,1)	(54,4)	(60,6)	(57,7)	(56,3)
Rettifiche (riprese) di valore della gestione corrente su immobilizzazioni materiali e immateriali <sup>(4)</sup>	(9,9)	(9,3)	(10,9)	(8,4)	(8,4)
Spese amministrative della gestione corrente <sup>(5)</sup>	(30,7)	(32,0)	(38,8)	(33,4)	(31,4)
<b>ONERI OPERATIVI</b>	<b>(94,7)</b>	<b>(95,7)</b>	<b>(110,2)</b>	<b>(99,4)</b>	<b>(96,1)</b>
<b>MARGINE OPERATIVO LORDO</b>	<b>11,2</b>	<b>1,8</b>	<b>(17,6)</b>	<b>(1,1)</b>	<b>(18,8)</b>
Rettifiche di valore nette su crediti vs banche e clientela <sup>(6)</sup>	(18,3)	(25,2)	(26,6)	(4,0)	(12,0)
Utili (perdite) da cessione o riacquisto di attività finanziarie valutate al costo ammortizzato <sup>(7)</sup>	0,6	0,2	0,1	0,7	-
Rettifiche (riprese) di valore su altre attività finanziarie <sup>(8)</sup>	(0,1)	0,0	(0,0)	(0,0)	(0,1)
<b>MARGINE OPERATIVO NETTO</b>	<b>(6,5)</b>	<b>(23,2)</b>	<b>(44,2)</b>	<b>(4,4)</b>	<b>(30,9)</b>
Risultato netto della gestione finanziaria non corrente <sup>(9)</sup>	1,5	0,6	10,7	1,6	1,5
Altri oneri/proventi della gestione non corrente <sup>(10)</sup>	-	(1,4)	23,0	-	-
Utili (perdite) delle partecipazioni e da cessione di investimenti <sup>(11)</sup>	3,5	3,4	(0,1)	3,9	7,8
Costi di accompagnamento alla pensione <sup>(12)</sup>	-	-	(2,9)	-	-
Oneri di Piano Strategico afferenti la gestione non corrente <sup>(13)</sup>	(0,1)	(0,1)	1,0	(0,0)	(0,2)
Rettifiche di valore nette della gestione non corrente su immobilizzazioni materiali e immateriali	-	-	(14,3)	-	(4,8)
Accantonamenti netti ai fondi rischi e oneri <sup>(14)</sup>	(2,8)	(1,6)	(21,9)	(5,5)	(6,3)
Tributi ed altri oneri di Sistema (SRF, DGS, Schema volontario e Atlante)	(3,4)	(10,3)	(3,7)	(11,1)	(2,7)
Canoni DTA	(3,5)	(3,5)	(3,5)	(3,5)	(3,5)
<b>RISULTATO AL LORDO DELLE IMPOSTE</b>	<b>(11,2)</b>	<b>(36,0)</b>	<b>(55,9)</b>	<b>(19,0)</b>	<b>(39,1)</b>
Imposte sul reddito dell'esercizio dell'operatività corrente	1,3	(4,2)	(74,3)	(5,4)	(3,3)
Risultato delle attività non correnti in via di dismissione al netto delle imposte	-	-	(0,0)	-	-
<b>UTILE (PERDITA) DEL PERIODO</b>	<b>(9,9)</b>	<b>(40,2)</b>	<b>(130,2)</b>	<b>(24,4)</b>	<b>(42,5)</b>
Utile (perdita) di periodo di pertinenza di terzi	0,2	(0,5)	(0,4)	(0,3)	0,2
<b>UTILE (PERDITA) DI PERIODO DI PERTINENZA DELLA CAPOGRUPPO</b>	<b>(10,1)</b>	<b>(39,7)</b>	<b>(129,8)</b>	<b>(24,1)</b>	<b>(42,7)</b>

- (1) Comprende le Voci 80, 90, 100(a) (per la sola parte riferita ai titoli), 100(b), 100(c) e 110 (per la sola parte riferita ai titoli) del conto economico al netto delle componenti non ricorrenti
- (2) Voce 230 del conto economico al netto dei recuperi di imposte e depurata degli altri proventi e oneri della gestione non corrente
- (3) Voce 190(a) del conto economico al netto delle componenti non ricorrenti (costi di accompagnamento alla pensione, di natura gestionale)
- (4) Voci 210 e 220 del conto economico al netto delle componenti non ricorrenti
- (5) Voce 190(b) del conto economico al netto dei tributi ed altri oneri di Sistema (SRF e DGS), del canone DTA, dei recuperi di imposte e degli oneri di Piano legati alle operazioni straordinarie effettuate nel periodo (questi ultimi, dati di natura gestionale)
- (6) Comprende le Voci 130(a), 110 (per la sola parte riferita ai crediti) e 140 del conto economico
- (7) Voce 100(a) del conto economico (per la sola parte riferita ai crediti) al netto della componente ricondotta tra i proventi/oneri della gestione non corrente
- (8) Voce 130(b) del conto economico
- (9) Adeguamento al Fair Value di attività finanziarie rivenienti da cartolarizzazione e plusvalenze su cessione titoli HTC
- (10) Voce 230 del conto economico per la parte di proventi e oneri della gestione non corrente, cui si è aggiunto, nel quarto trimestre l'utile da cessione di attività finanziarie valutate al costo ammortizzato per la sola parte riferita ai crediti performing (contabilizzata nella Voce 100a del conto economico)
- (11) Voci 250 e 280 del conto economico
- (12) Dato di natura gestionale
- (13) Oneri non ricorrenti, legati ad operazioni straordinarie effettuate nel periodo (dato di natura gestionale)
- (14) Voce 200 del conto economico, depurata degli oneri di Piano Strategico afferenti la gestione non corrente

# Disclaimer

*Il Dirigente preposto alla redazione dei documenti contabili societari della Banca Carige S.p.A., Dott. Mauro Mangani, dichiara, ai sensi del comma 2 dell'art. 154 bis del Testo Unico della Finanza, che l'informativa contabile contenuta in questa presentazione corrisponde alle risultanze documentali, ai libri e alle scritture contabili.*

*Questo documento è stato preparato da Banca Carige S.p.A. a scopi esclusivamente informativi e solo per presentare i principali dati finanziari del Gruppo. L'informazione contenuta nel presente documento non è stata oggetto di verifica indipendente. La Società e i suoi rappresentanti non possono essere ritenuti responsabili (per negligenza o qualsivoglia altro motivo) per qualunque perdita derivata dall'uso di questo documento e dei suoi contenuti. Tutte le informazioni prospettiche qui contenute sono state predisposte sulla base di determinate assunzioni che potrebbero risultare non corrette e pertanto i risultati qui riportati potrebbero variare. Nel formulare una propria opinione i lettori devono tenere in considerazione i fattori sopra citati. La distribuzione di questa presentazione in alcune giurisdizioni potrebbe essere sottoposta a vincoli previsti dalla legge o dalle normative vigenti. Pertanto sarà responsabilità di chiunque in possesso di questo documento informarsi ed ottemperare a tali vincoli. Questo documento non rappresenta né un'offerta né un invito ad acquistare o a sottoscrivere azioni e nessuna parte di tale documento può essere considerata la base di alcun contratto o accordo. Tutte le informazioni qui contenute non possono essere riprodotte, pubblicate o distribuite, né integralmente, né in parte per nessuna finalità.*

*Nota: I risultati fanno riferimento al Conto Economico riclassificato; per effetto degli arrotondamenti la somma di alcuni importi di dettaglio potrebbe non quadrare con il relativo aggregato; la variazione percentuale è calcolata sui dati non arrotondati.*

## **Head of Communication, Investor Relations & Regulatory Affairs**

Roberta Famà

[roberta.fama@carige.it](mailto:roberta.fama@carige.it)

+39 010 579 4877

## **Fixed Income, Equity Coverage & Ratings**

Massimo Turla

[massimo.turla@carige.it](mailto:massimo.turla@carige.it)

+39 010 579 4220

## **Benchmarking & Analysis**

+39 010 579 2794

[investor.relations@carige.it](mailto:investor.relations@carige.it)